

令和3年度『本学卒業生に関するアンケート調査』結果

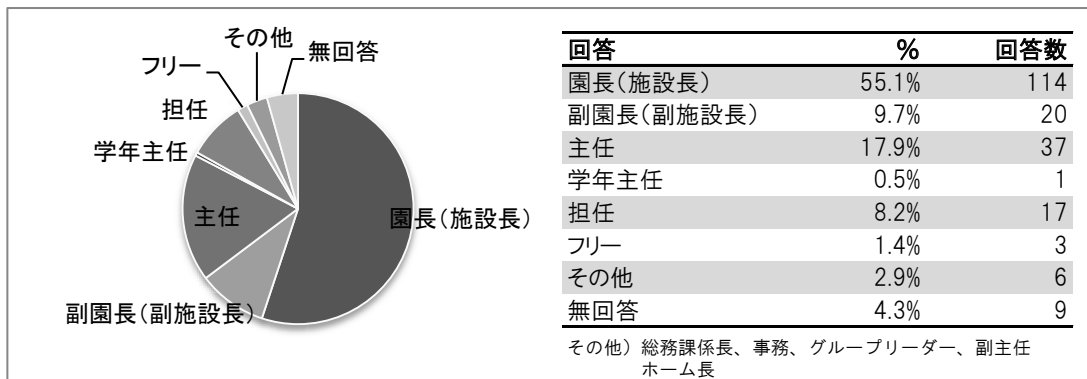
2022年1月24日送付 2月末〆切

対象 378
返却数 207
返却園数 172
回収率 54.8%

1. 貴園・施設について

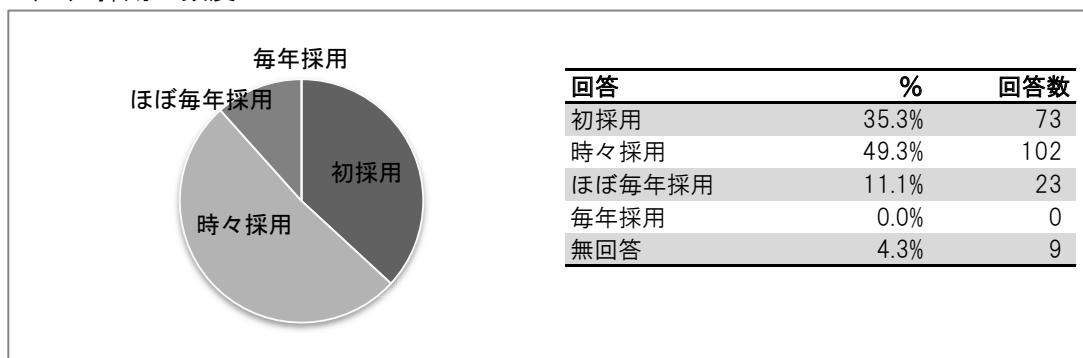
(1) 貴園の園名・施設名
データ参照

(2) 回答者の役職

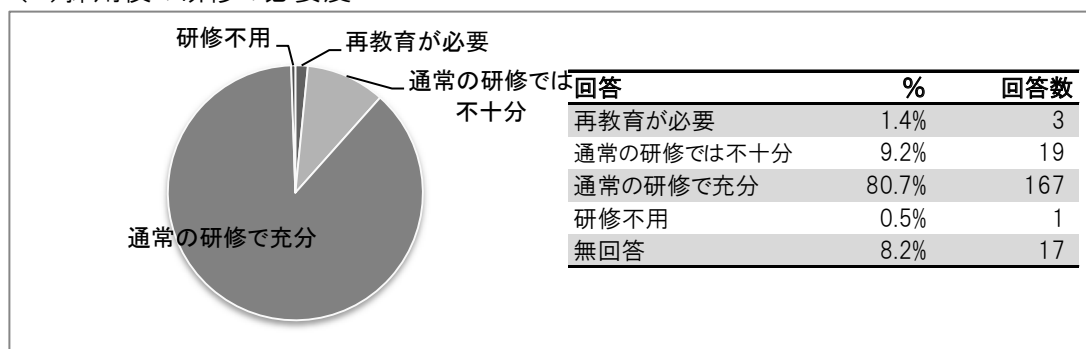


2. 本学卒業生の採用について

(1) 採用の頻度



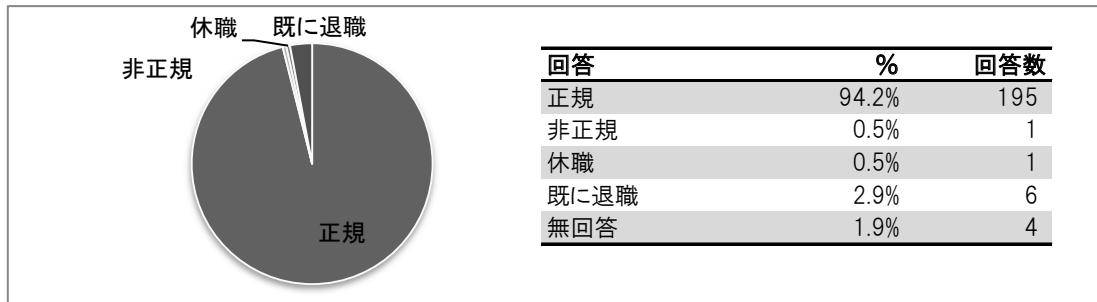
(2) 採用後の研修の必要度



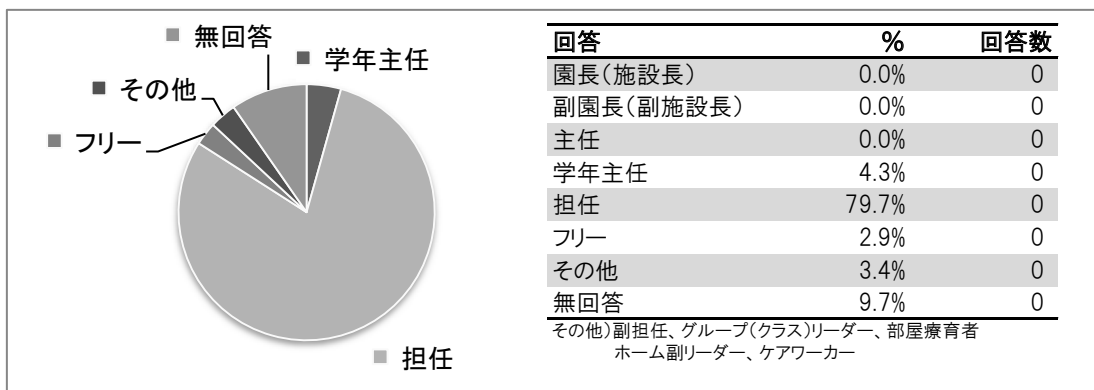
3. 本学卒業生の雇用形態について

(1) 卒業生の氏名
データ参照

(2) 卒業生の雇用形態

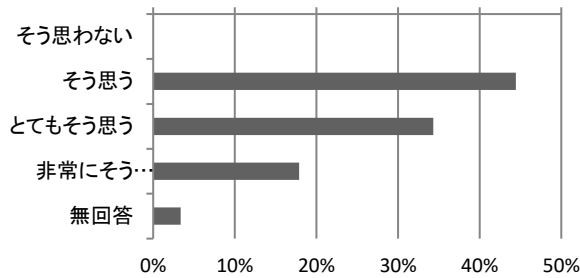


(3) 卒業生の現在の役職



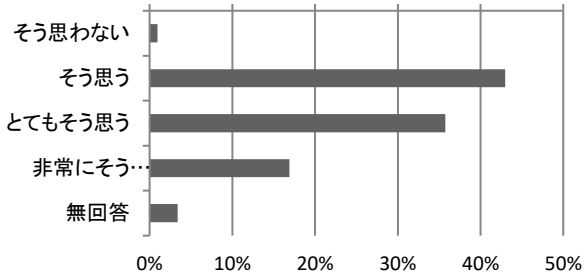
4. 本学卒業生の「保育者」として求められる資質・能力について

1 教育・保育・支援の意義や目的を理解している (平均値:2.73)



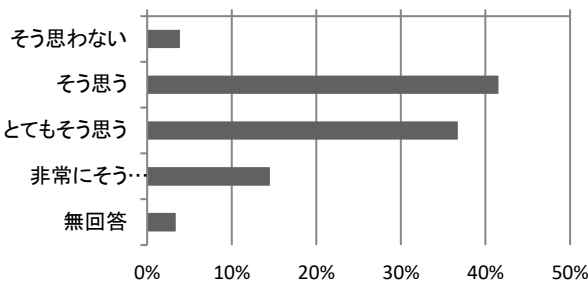
回答	%	回答数
そう思わない	0.0%	0
そう思う	44.4%	92
とてもそう思う	34.3%	71
非常にそう思う	17.9%	37
無回答	3.4%	7

2 教育・保育・支援の基礎知識を理解している (平均値:2.71)



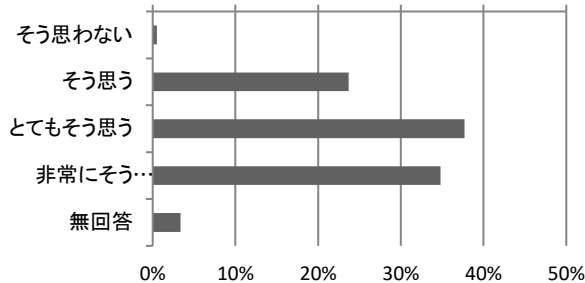
回答	%	回答数
そう思わない	1.0%	2
そう思う	43.0%	89
とてもそう思う	35.7%	74
非常にそう思う	16.9%	35
無回答	3.4%	7

3 教育・保育・支援の基礎技能が身についている (平均値:2.64)



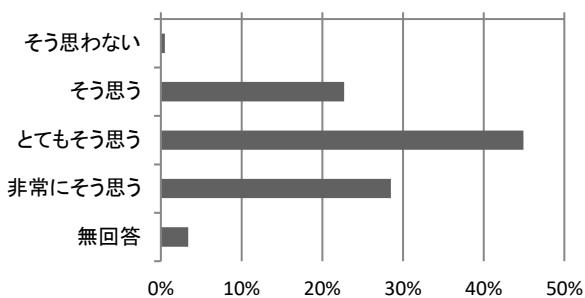
回答	%	回答数
そう思わない	3.9%	8
そう思う	41.5%	86
とてもそう思う	36.7%	76
非常にそう思う	14.5%	30
無回答	3.4%	7

4 子ども(利用者)の幸せを最善に考えている (平均値:3.11)



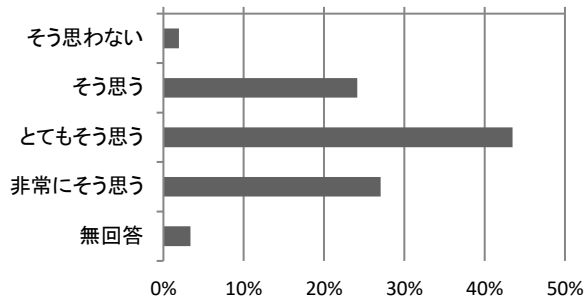
回答	%	回答数
そう思わない	0.5%	1
そう思う	23.7%	49
とてもそう思う	37.7%	78
非常にそう思う	34.8%	72
無回答	3.4%	7

5 子ども(利用者)の思いに共鳴することができる (平均値:3.05)



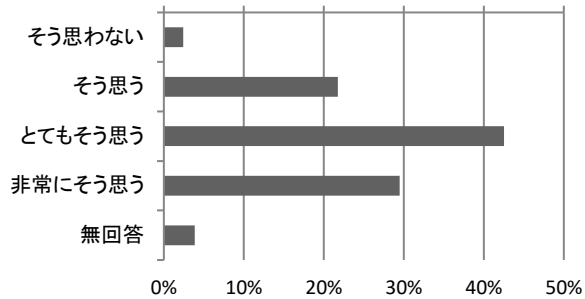
回答	%	回答数
そう思わない	0.5%	1
そう思う	22.7%	47
とてもそう思う	44.9%	93
非常にそう思う	28.5%	59
無回答	3.4%	7

6 子ども(利用者)の個性を受け入れることができる (平均値:2.99)



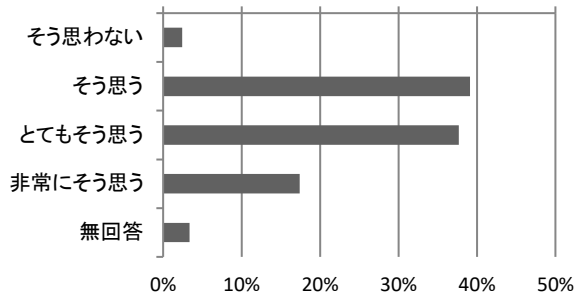
回答	%	回答数
そう思わない	1.9%	4
そう思う	24.2%	50
とてもそう思う	43.5%	90
非常にそう思う	27.1%	56
無回答	3.4%	7

7 子ども(利用者)と信頼関係を築くことができる (平均値:3.03)



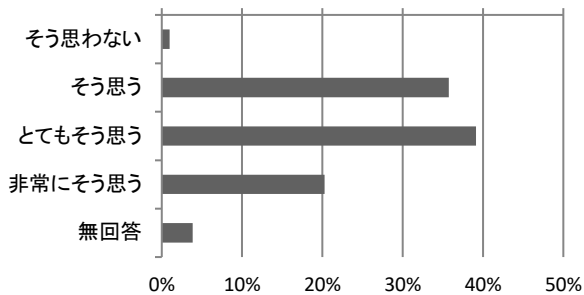
回答	%	回答数
そう思わない	2.4%	5
そう思う	21.7%	45
とてもそう思う	42.5%	88
非常にそう思う	29.5%	61
無回答	3.9%	8

8 保護者(保証人)と積極的に関わることができる (平均値:2.73)



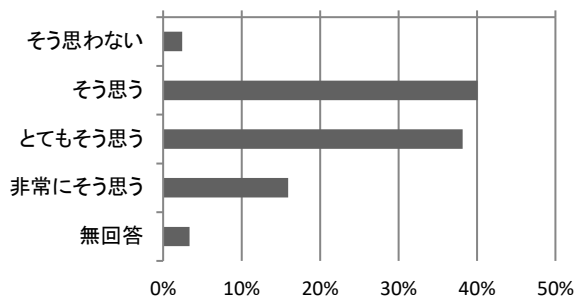
回答	%	回答数
そう思わない	2.4%	5
そう思う	39.1%	81
とてもそう思う	37.7%	78
非常にそう思う	17.4%	36
無回答	3.4%	7

9 あらゆる人の権利を尊重することができる (平均値:2.82)



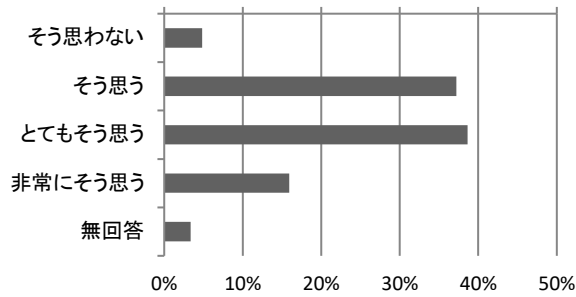
回答	%	回答数
そう思わない	1.0%	2
そう思う	35.7%	74
とてもそう思う	39.1%	81
非常にそう思う	20.3%	42
無回答	3.9%	8

10 子ども(利用者)の姿を客観的に捉えることができる (平均値:2.70)



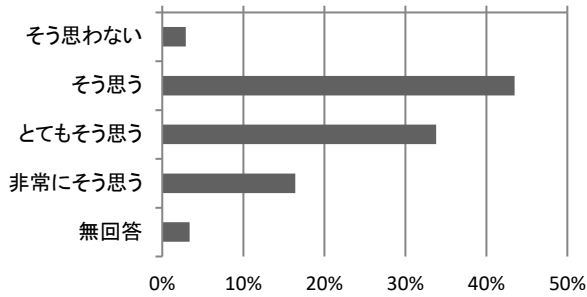
回答	%	回答数
そう思わない	2.4%	5
そう思う	40.1%	83
とてもそう思う	38.2%	79
非常にそう思う	15.9%	33
無回答	3.4%	7

11 子ども(利用者)の成長課題を捉えることができる (平均値:2.68)



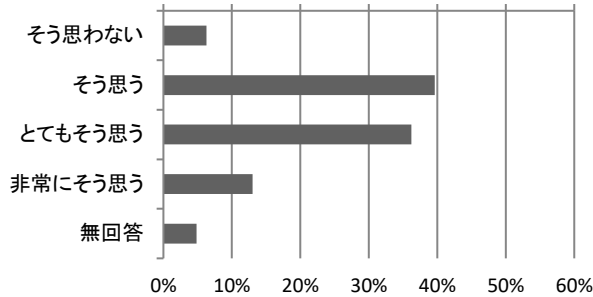
回答	%	回答数
そう思わない	4.8%	10
そう思う	37.2%	77
とてもそう思う	38.6%	80
非常にそう思う	15.9%	33
無回答	3.4%	7

12 自分で指導(支援)計画を立てることができる (平均値:2.66)



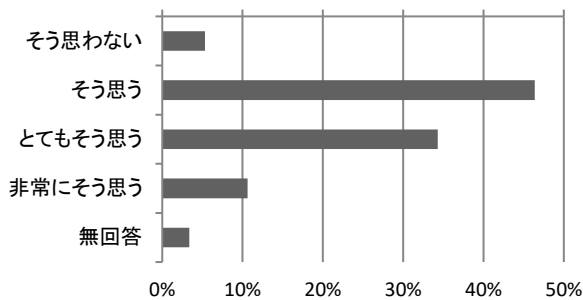
回答	%	回答数
そう思わない	2.9%	6
そう思う	43.5%	90
とてもそう思う	33.8%	70
非常にそう思う	16.4%	34
無回答	3.4%	7

13 特別な配慮が必要な子どもの特性について理解している (平均値:2.59)



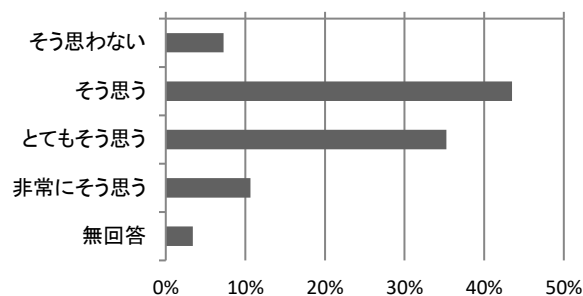
回答	%	回答数
そう思わない	6.3%	13
そう思う	39.6%	82
とてもそう思う	36.2%	75
非常にそう思う	13.0%	27
無回答	4.8%	10

14 様々な家庭環境について想像することができる (平均値:2.52)



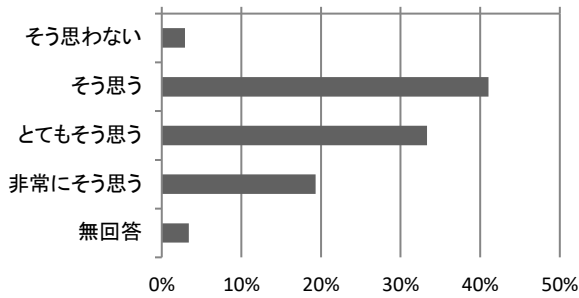
回答	%	回答数
そう思わない	5.3%	11
そう思う	46.4%	96
とてもそう思う	34.3%	71
非常にそう思う	10.6%	22
無回答	3.4%	7

15 様々な遊び(活動)を知っている (平均値:2.51)



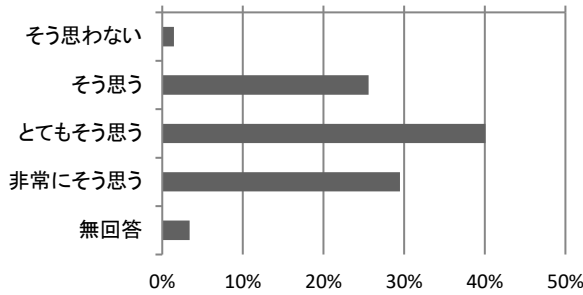
回答	%	回答数
そう思わない	7.2%	15
そう思う	43.5%	90
とてもそう思う	35.3%	73
非常にそう思う	10.6%	22
無回答	3.4%	7

16 子ども(利用者)を遊び(活動)に巻き込むことができる (平均値:2.72)



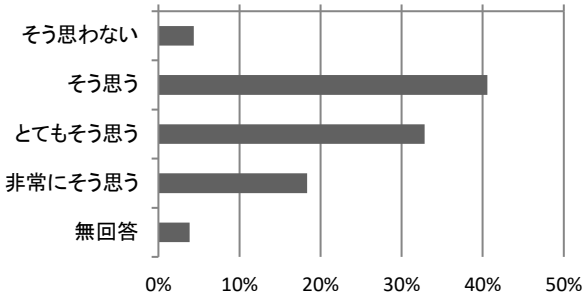
回答	%	回答数
そう思わない	2.9%	6
そう思う	41.1%	85
とてもそう思う	33.3%	69
非常にそう思う	19.3%	40
無回答	3.4%	7

17 子ども(利用者)と一緒に遊び(活動)を楽しむことができる (平均値:3.01)



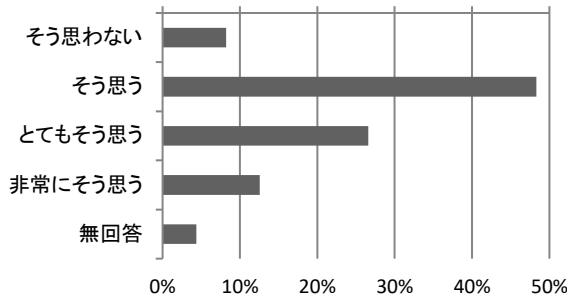
回答	%	回答数
そう思わない	1.4%	3
そう思う	25.6%	53
とてもそう思う	40.1%	83
非常にそう思う	29.5%	61
無回答	3.4%	7

18 遊び(活動)を通して子ども(利用者)の感性を引き出すことができる (平均値:2.68)



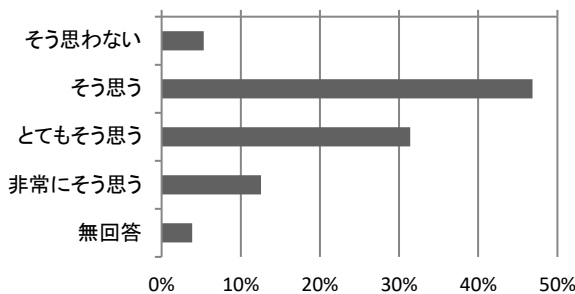
回答	%	回答数
そう思わない	4.3%	9
そう思う	40.6%	84
とてもそう思う	32.9%	68
非常にそう思う	18.4%	38
無回答	3.9%	8

19 自分の感じたこと(思考や気持ちなど)を音楽を通して自由に表現できる (平均値:2.45)



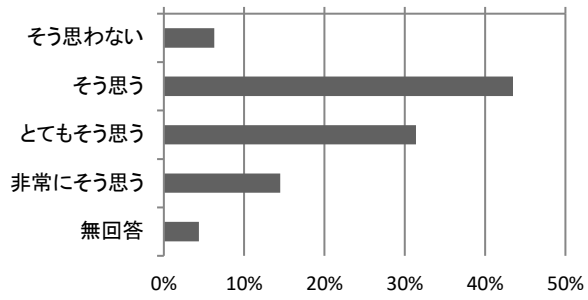
回答	%	回答数
そう思わない	8.2%	17
そう思う	48.3%	100
とてもそう思う	26.6%	55
非常にそう思う	12.6%	26
無回答	4.3%	9

20 自分の感じたこと(思考や気持ちなど)を造形を通して自由に表現できる (平均値:2.53)



回答	%	回答数
そう思わない	5.3%	11
そう思う	46.9%	97
とてもそう思う	31.4%	65
非常にそう思う	12.6%	26
無回答	3.9%	8

21 自分の感じたこと(思考や気持ちなど)を身体を通して自由に表現できる (平均値:2.57)



回答	%	回答数
そう思わない	6.3%	13
そう思う	43.5%	90
とてもそう思う	31.4%	65
非常にそう思う	14.5%	30
無回答	4.3%	9

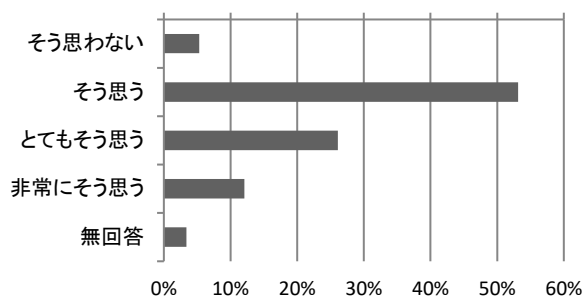
その他、本学卒業生の「保育者」としての資質・能力

別紙参照

5. 本学卒業生の「社会人」として求められる資質・能力について

1 適切な文章表現力がある

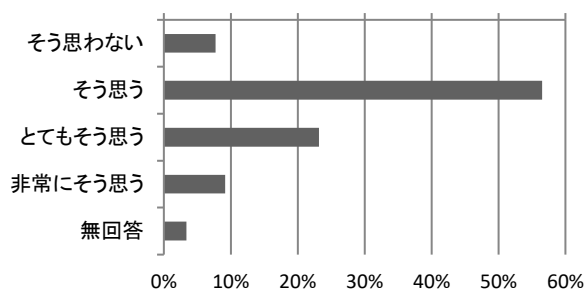
(平均値:2.47)



回答	%	回答数
そう思わない	5.3%	11
そう思う	53.1%	110
とてもそう思う	26.1%	54
非常にそう思う	12.1%	25
無回答	3.4%	7

2 豊かな語彙力がある

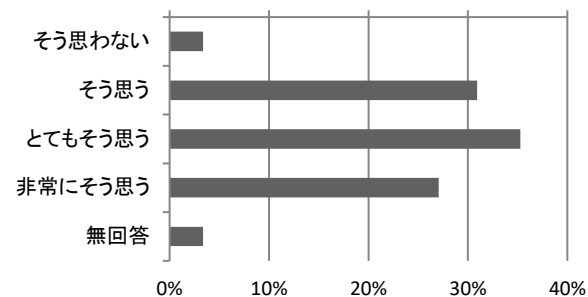
(平均値:2.35)



回答	%	回答数
そう思わない	7.7%	16
そう思う	56.5%	117
とてもそう思う	23.2%	48
非常にそう思う	9.2%	19
無回答	3.4%	7

3 正しい生活習慣が身についている

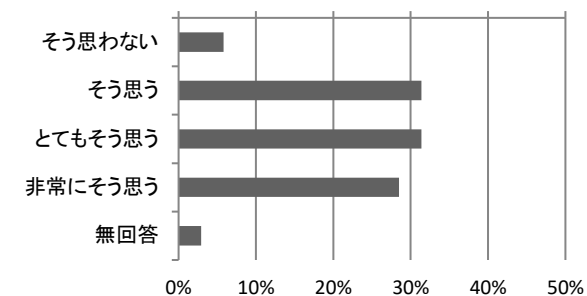
(平均値:2.89)



回答	%	回答数
そう思わない	3.4%	7
そう思う	30.9%	64
とてもそう思う	35.3%	73
非常にそう思う	27.1%	56
無回答	3.4%	7

4 自分の心身の健康管理ができる

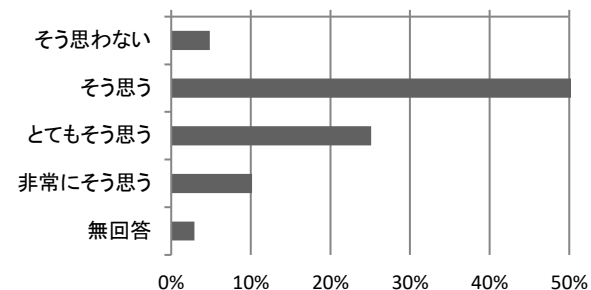
(平均値:2.85)



回答	%	回答数
そう思わない	5.8%	12
そう思う	31.4%	65
とてもそう思う	31.4%	65
非常にそう思う	28.5%	59
無回答	2.9%	6

5 社会の出来事に関心がある

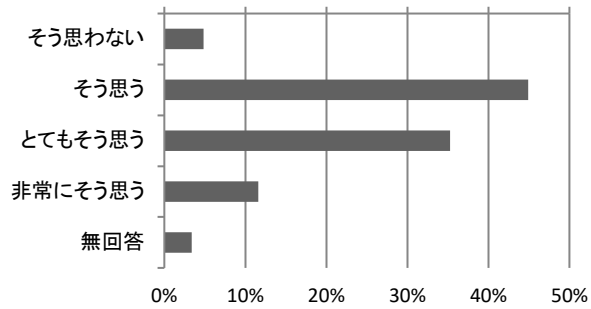
(平均値:2.42)



回答	%	回答数
そう思わない	4.8%	10
そう思う	57.0%	118
とてもそう思う	25.1%	52
非常にそう思う	10.1%	21
無回答	2.9%	6

6 自然に興味・関心がある

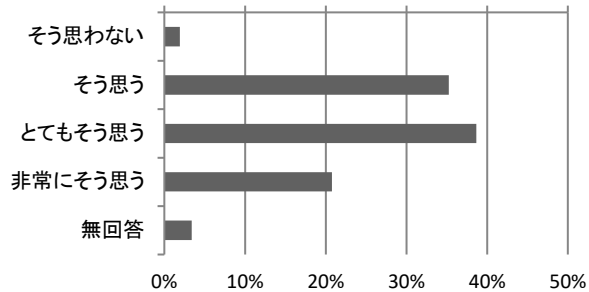
(平均値:2.56)



回答	%	回答数
そう思わない	4.8%	10
そう思う	44.9%	93
とてもそう思う	35.3%	73
非常にそう思う	11.6%	24
無回答	3.4%	7

7 自然や美しいものに感動する心をもっている

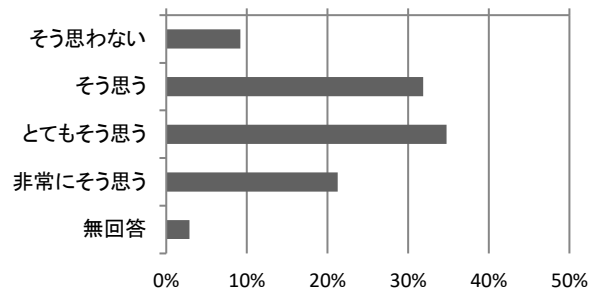
(平均値:2.81)



回答	%	回答数
そう思わない	1.9%	4
そう思う	35.3%	73
とてもそう思う	38.6%	80
非常にそう思う	20.8%	43
無回答	3.4%	7

8 積極性がある

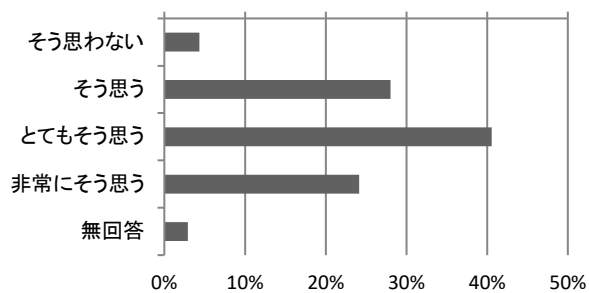
(平均値:2.70)



回答	%	回答数
そう思わない	9.2%	19
そう思う	31.9%	66
とてもそう思う	34.8%	72
非常にそう思う	21.3%	44
無回答	2.9%	6

9 前向きに物事を捉えることができる

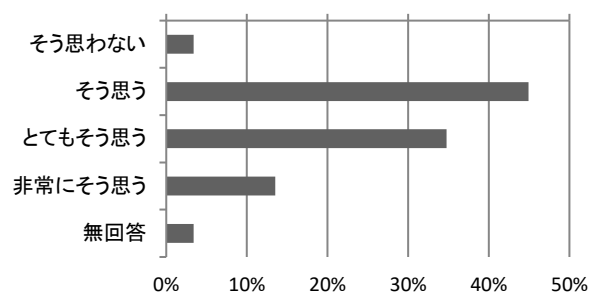
(平均値:2.87)



回答	%	回答数
そう思わない	4.3%	9
そう思う	28.0%	58
とてもそう思う	40.6%	84
非常にそう思う	24.2%	50
無回答	2.9%	6

10 物事を客観的に捉えることができる

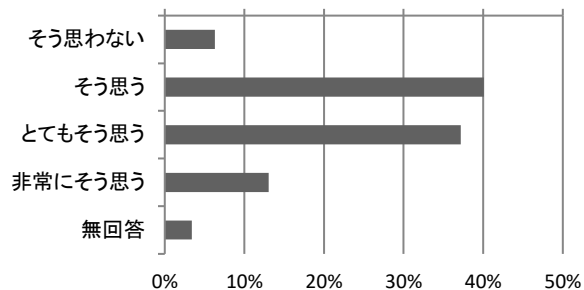
(平均値:2.61)



回答	%	回答数
そう思わない	3.4%	7
そう思う	44.9%	93
とてもそう思う	34.8%	72
非常にそう思う	13.5%	28
無回答	3.4%	7

11 物事の問題や課題に気づくことができる

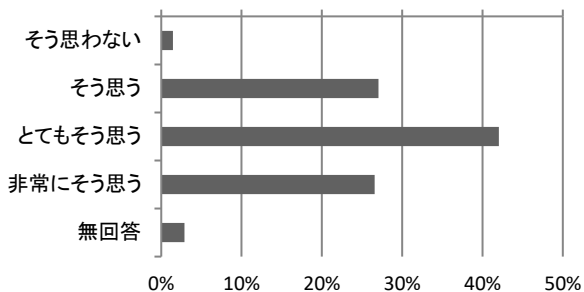
(平均値:2.59)



回答	%	回答数
そう思わない	6.3%	13
そう思う	40.1%	83
とてもそう思う	37.2%	77
非常にそう思う	13.0%	27
無回答	3.4%	7

12 人の気持ちを考えることができる

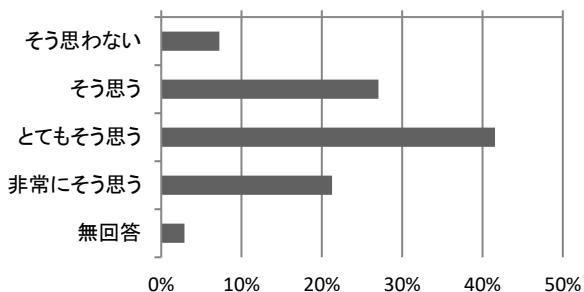
(平均値:2.97)



回答	%	回答数
そう思わない	1.4%	3
そう思う	27.1%	56
とてもそう思う	42.0%	87
非常にそう思う	26.6%	55
無回答	2.9%	6

13 他者と積極的に関わることができる

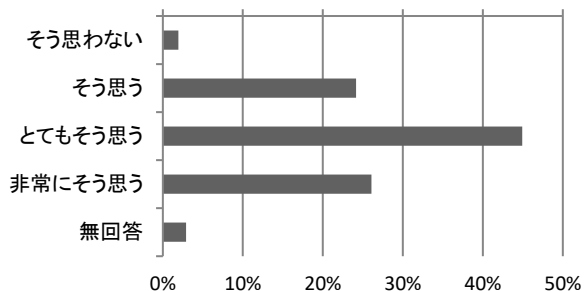
(平均値:2.79)



回答	%	回答数
そう思わない	7.2%	15
そう思う	27.1%	56
とてもそう思う	41.5%	86
非常にそう思う	21.3%	44
無回答	2.9%	6

14 他者を思いやる気持ちがある

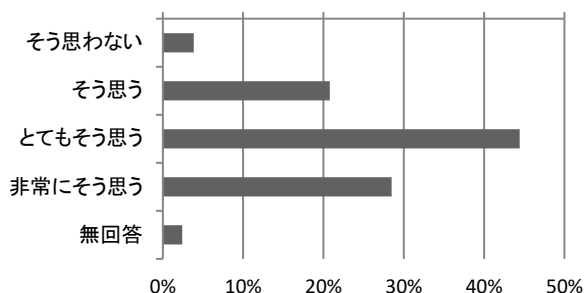
(平均値:2.98)



回答	%	回答数
そう思わない	1.9%	4
そう思う	24.2%	50
とてもそう思う	44.9%	93
非常にそう思う	26.1%	54
無回答	2.9%	6

15 自分から進んで協力することができる

(平均値:3.00)



回答	%	回答数
そう思わない	3.9%	8
そう思う	20.8%	43
とてもそう思う	44.4%	92
非常にそう思う	28.5%	59
無回答	2.4%	5

その他、本学卒業生の「社会人」としての資質・能力

6. 本学の教育活動等に対する意見・要望

別紙参照