

回答期間：2023/07/03(月) 00:00 ～

2023/07/28(金) 23:59

対象者数：61名 回答者数：19名 回答率：31.1%

集計結果

グラフの表示形式一括変更

棒グラフ

円グラフ

【大学院】2023年度前期 授業評価アンケート

このアンケートは学生の皆さんの意見を反映して本学の授業をよりよくしていくために全学で実施するものです。成績評価とは無関係ですので、あなたの感じたことを率直に答えてください。また、要望や意見も自由に書いてください。

※（必須）のついていない設問は、その授業にあてはまる場合のみ回答してください。

回答後は、必ず一番下の「回答」ボタンを押してください。

1. あなた自身について

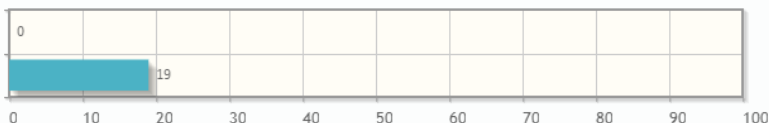
設問1. あなたの専攻を選んでください。

棒グラフ

円グラフ

平均値：4.00

仏教文化専攻



設問2. あなたはこの授業にどのくらい意欲的、主体的に取り組みましたか。

棒グラフ

円グラフ

平均値：4.84

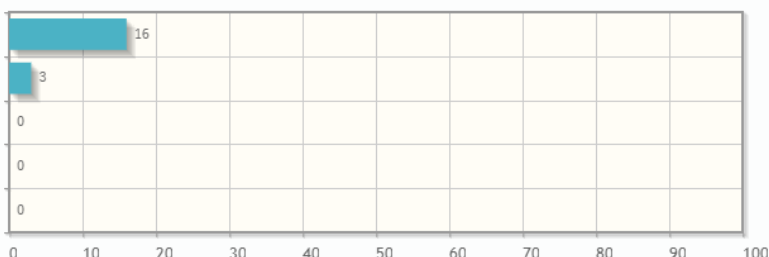
熱心に取り組んだ

やや熱心であった

普通に取り組んだ

あまり熱心ではなかった

まったく熱心ではなかった



設問3. あなたは1回の授業に対して、どの程度授業以外での学習をしましたか。最も近いものを選んでください。

棒グラフ

円グラフ

平均値：3.21


120分

90分

60分

30分

0分



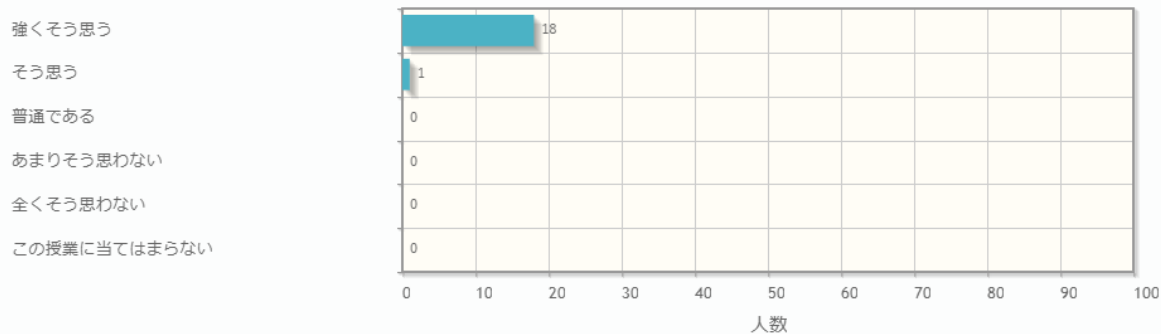
人数

II. 授業について

設問4. この授業を受講して新たな発見・知識・技術が得られた。

棒グラフ 円グラフ

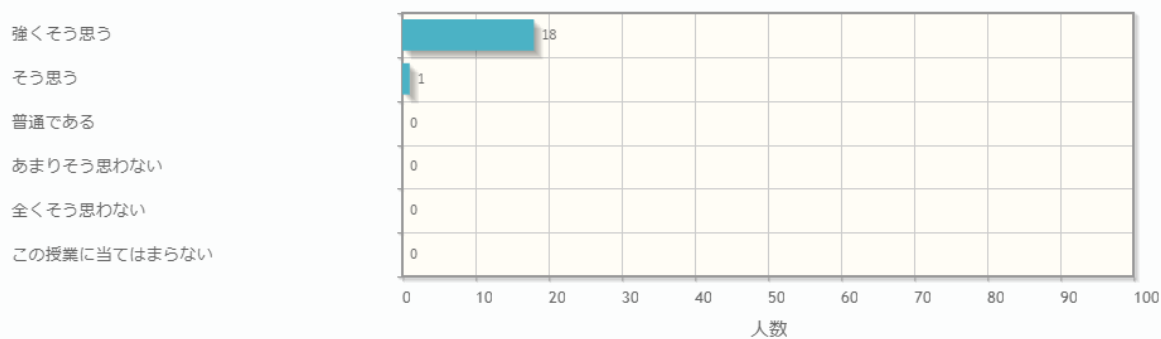
平均値: 4.94



設問5. 総合的に判断してこの授業に満足した。

棒グラフ 円グラフ

平均値: 4.94



III. 学修指針について

設問6. この授業を受講して高めることができたと感じる能力・資質等を以下のうちから選んでください（複数回答可）。

棒グラフ 円グラフ

